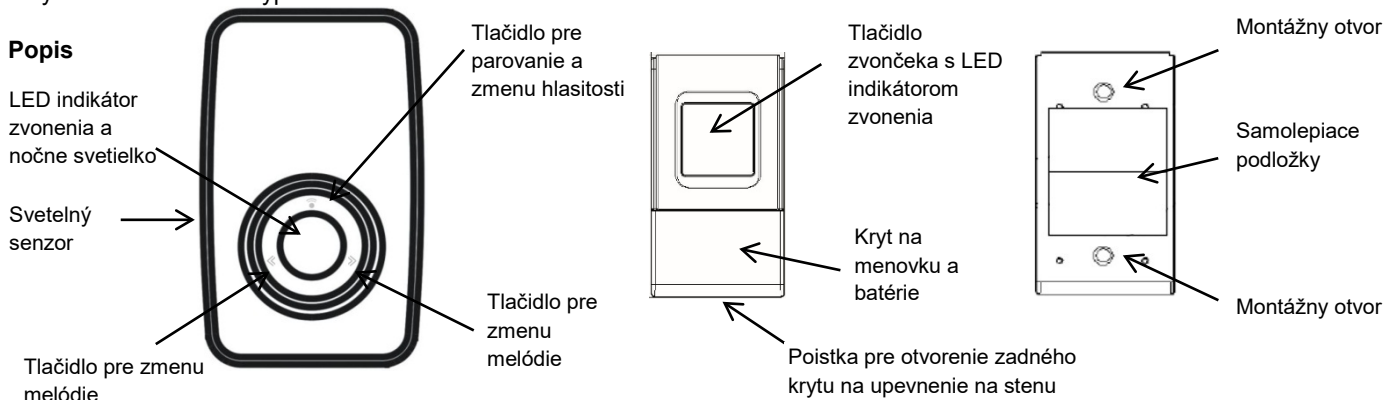


Vážený zákazník, ďakujeme Vám za zakúpenie nášho výrobku. Pozorne si prečítajte nasledujúce pokyny a dodržujte ich, aby vám slúžil bezpečne a k plnej spokojnosti. Predídete tak jeho nesprávnemu použitiu či poškodeniu. Zabráňte neodbornej manipulácii s týmto prístrojom a vždy dodržujte zásady používania elektrospotrebičov. Návod na použitie si starostlivo uschovajte. Určené na použitie v domácnosti alebo vo vnútri miestnosti. Výrobok by mala používať len dospelá osoba. Nikdy nevystavujte prostrediu s vysokou vlhkosťou (napr. kúpeľňa), zabráňte kontaktu výrobku s kvapalinami. Zabráňte blízkosti či dotykom s domácou a výpočtovou elektronikou.



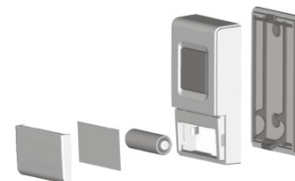
Poznámka: Zvonček pracuje na frekvencii 433MHz. Dosah je max. 120m v otvorenom priestranstve.

Vloženie batérií do vysielača

Dvoma prstami uchopte kryt menovky a batérie a ťahom ich otvorte. Vložte alkalickú batériu 12V/23A. Dbajte pritom na vyznačené polaritu. Zatvorte kryt.

Umiestnenie vysielača a prijímača

Pred upevnením vysielača sa presvedčte, že zvonček správne funguje tak, že zapojíte prijímač do zásuvky (AC 230V) v mieste, kde ho chcete používať a potom stlačte tlačidlo na vysielači v mieste, kde ho chcete upevniť. Zvoľte takú polohu vysielača, aby bol dobre viditeľný, tj. na zárubniach dverí či v ich blízkosti, cca 1,5m nad zemou. Tým, že je vysielač vodeodolný, môžete ho umiestniť v prípade potreby i vonku. Napriek tomu však preferujte miesto chrániace vysielač pred vodou a nadmerným teplom. Upevnenie na zárubniach dverí je ľahšie, pretože môžete vysielač jednoducho priskrutkovať zadnou stenou k drevu.



Ovládanie zvončeka

Výber melódie uskutočnite pomocou tlačidla podľa obrázku. Stlačením jedného z tlačidiel prehrávate a meníte jednotlivé melódie. Voľba sa automaticky uloží po skončení prehrávania.

Hlasitosť ovládajte tlačidlom pre zmenu hlasitosti podľa obrázku. Po stlačení tlačidla sa prehrá aktuálna melódia so zvolenou úrovňou hlasitosti. Hlasitosť môžete nastaviť v troch úrovniach.

Poznámka: LED dióda na prijímači bliká počas zvonenia. V určitých prípadoch môžu používať tento zvonček osoby so sluchovými poruchami.

Funkcia nočného svetielka je automatická a nemožno ju vypnúť. Prijímač je vybavený svetelným senzorom, ktorý reaguje na okolité svetlo a v závislosti na ňom plynule mení svietivosť diódy.

Funkcia „Learning code“

Funkcia „Learning code“ umožňuje spárovanie niekoľkých zvončekov a tlačidiel do jednej skupiny. Môžete tak niekoľkými tlačidlami zvonieť na jeden zvonček alebo jedným tlačidlom zvonieť na viacero zvončekov (max. 4).

V prípade, že potrebujete priradiť nový vysielač k prijímaču, urobte nasledujúce kroky:

1. Stlačte a držte tlačidlo pre zmenu hlasitosti po dobu troch sekúnd.
2. Súčasne k prijímaču priblížte vysielač, ktorý chcete priradiť, a dlhšie stlačte jeho tlačidlo.

Týmto je vysielač priradený k prijímaču. Pôvodný vysielač je tiež priradený. Znázornené na obr. 1.

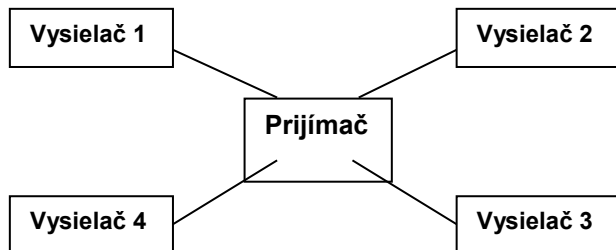
Podobne postupujete pri priradení nového prijímača k jednému vysielaču. Všetky predchádzajúce spárované prijímače sú tiež priradené k vysielaču. Znázornené na obr. 2.

Odparovanie tlačidla od prijímača

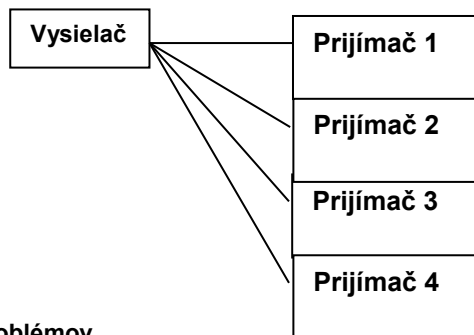
Ak máte k prijímaču naparovano viacero vysieláčov, môže nastať situácia, kedy budete potrebovať jeden z vysieláčov odparovať. Pre odparovanie uskutočnite tieto nasledujúce kroky:

1. Na päť sekúnd odpojte prijímač zo zásuvky elektrickej energie.
2. Potom ho opäť zapojte a stlačte a držte tlačidlo pre zmenu hlasitosti po dobu troch sekúnd.
3. Súčasne stlačte tlačidlo na vysieláči, ktorý **nechcete** odparovať, tzn. ten, ktorý budete ďalej používať.

Obrázok 1:



Obrázok 2:



Riešenie možných problémov

V prípade, že po stlačení tlačidla na vysieláči prijímač opakovane nezvoní, skontrolujte:

- kapacitu batérie vo vysieláči a prijímači. Mohlo dôjsť k jej predčasnému vybitiu.
- či vzdialenosť medzi vysieláčom a prijímačom nie je príliš veľká.
- medzi vysieláčom a prijímačom nie sú silné zdroje rušenia signálu (rádiové a bezdrôtové siete, veľké kovové predmety, železobetónové steny, apod.).

Solight Holding s.r.o prehlasuje, že výrobok je v zhode so základnými požiadavkami a ďalšími príslušnými ustanoveniami smernice 2014/53/EU. Zariadenie je možné voľne prevádzkovať v EÚ.

Prehlásenie o zhode je možno nájsť na www.solight.sk