



## Bezdrátový zvonek 1L24 SOLIGHT

- Díky bezdrátovému systému je instalace snadná a nenarušuje dekoraci vašeho interiéru.
- Přenos signálu s mimořádně velkým dosahem ( $\geq 120$  m). Zvonek je vhodný pro domácnosti, kancelářské budovy, továrny, hotely, recepční haly atd.
- Hlasitost vyzvánění umožňuje umístit přijímač kdekoliv v interiéru. Nezmeškáte s ním žádného návštěvníka.
- Při vkládání 12V baterie (LR23A) do vysílače dbejte jejich správné polarity naznačené uvnitř prostoru pro vložení.

## Montáž



### Upevnění vysílače

- Vysílač lze připevnit nebo používat jako přenosný. Před upevněním se přesvědčte, že zvonek správně funguje. Nejprve zvolte vhodnou polohu pro vysílač. Nejlépe takovou, aby byl dobře viditelný, tj. na zárubních dveří či v jejich blízkosti, cca. 1,5 m nad zemí. Vysílač lze umístit kdekoliv, kde bude chráněn před vodou a nadměrným teplem. Můžete jej dokonce přemísťovat dle svých představ. Na vysílač můžete také dát štítek se jménem. Upevnění na zárubeň dveří je snazší, protože lze vysílač jednoduše přišroubovat zadní stěnou ke dřevu.

### Připojení přijímače

- Dále se rozhodněte, kam umístíte přijímač.
- Někdy je nutné zvonek pohnout kvůli lepšímu signálu!!! Proto přenos signálu před upevněním přístroje nejdříve vyzkoušejte.

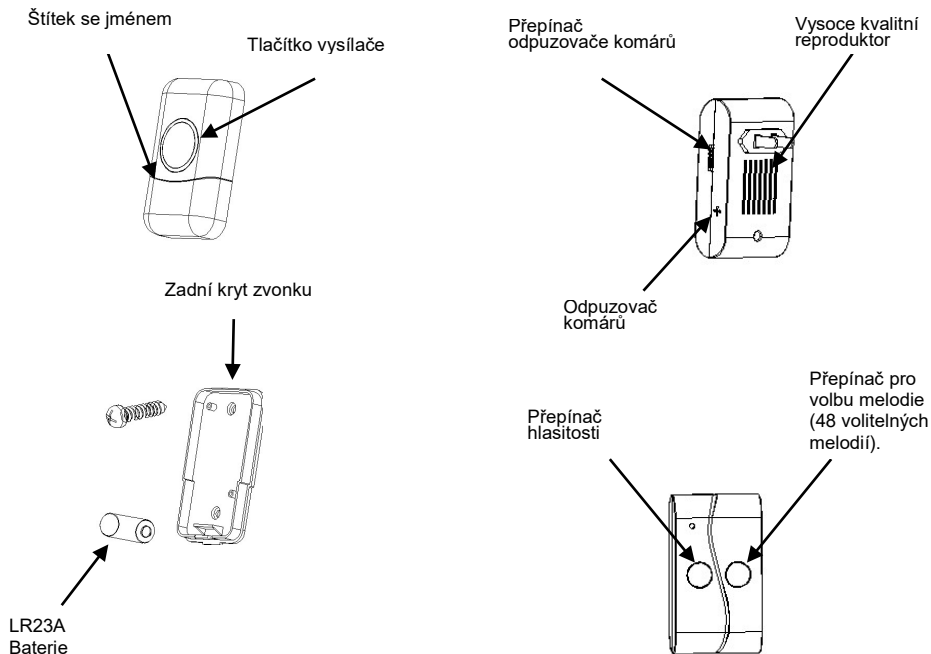
### Ovládání

- Výběr melodie provedte opětovným stiskem tlačítka se symbolem noty 
- Nastavení hlasitosti (4 úrovně) provedte opětovným stiskem tlačítka 
- Tlačítkem na boku přijímače ovládáte intenzitu odpuzovače komárů ve třech úrovních. Vypnuto-->nízká intenzita-->vysoká intenzita.

### Upozornění

- Před prvním použitím si pozorně přečtěte tento návod k použití.
- Dosah signálu je uváděn vždy jako maximální na volném prostranství bez překážek a může být výrazně ovlivněn materiálem budovy kde používán. Dosah signálu rovněž závisí na umístění vysílače i přijímače. Vyvarujte se umístění částí přístroje v blízkosti tepelných zdrojů, oblastí se zvýšenou vlhkostí vzduchu, zdrojů elektromagnetického záření, silových vodičů a velkých kovových předmětů.
- Vysílač můžete připevnit pomocí šroubů i lepidla na sklo nebo oboustranné lepicí pásky, která je součástí balení. Zajistěte, aby nebyl umístěn v blízkosti kovových předmětů.
- Odpuzovač komárů komáry nezabíjí. Pouze snižuje jejich aktivitu a to do vzdálenosti cca. 8m.
- Nepokoušejte se sami opravit vnitřní elektrický obvod, hrozí riziko poškození přístroje.

- Tento spotřebič není určen pro použití osobami (včetně dětí) se sníženými fyzickými, smyslovými či duševními schopnostmi nebo nedostatečnými zkušenostmi, a to pokud jim osoba zodpovědná za jejich bezpečnost neposkytne dohled a pokyny. Děti by měly být pod dohledem, aby se zajistilo, že si se spotřebičem nebudou hrát.
- Před likvidací musí být ze spotřebiče vyjmuty baterie. Baterie je třeba likvidovat bezpečným způsobem.



#### Likvidace odpadu:

Elektrické zařízení z domácností: Nechcete-li váš elektrický přístroj dále používat, odevzdejte ho prosím na veřejném místě určeném pro tyto účely, nebo na místě jejich zpětného odběru. Elektrické přístroje v žádném případě nevhazujte do nádob s netříděným odpadem (viz zobrazený symbol přeškrtnuté popelnice). Další pokyny k likvidaci: Odevzdejte přístroj ve stavu, který umožní jeho pozdější recyklaci nebo znehodnocení. Baterie předem odstraňte a zabraňte poškození nádob obsahujících tekutiny. Elektrické přístroje mohou obsahovat škodliviny. Při špatné manipulaci nebo při poškození přístroje může při jeho pozdější recyklaci dojít k poškození zdraví nebo znečištění životního prostředí.

Solight Holding s.r.o., prohlašuje, že výrobek je ve shodě s požadavky a ustanoveními směrnice 2014/53/EU.

Zařízení lze volně provozovat v EU. Prohlášení o shodě je na [www.solight.cz](http://www.solight.cz). Výrobek lze provozovat na základě všeobecného oprávnění č.VO-R/10/05.2014-3